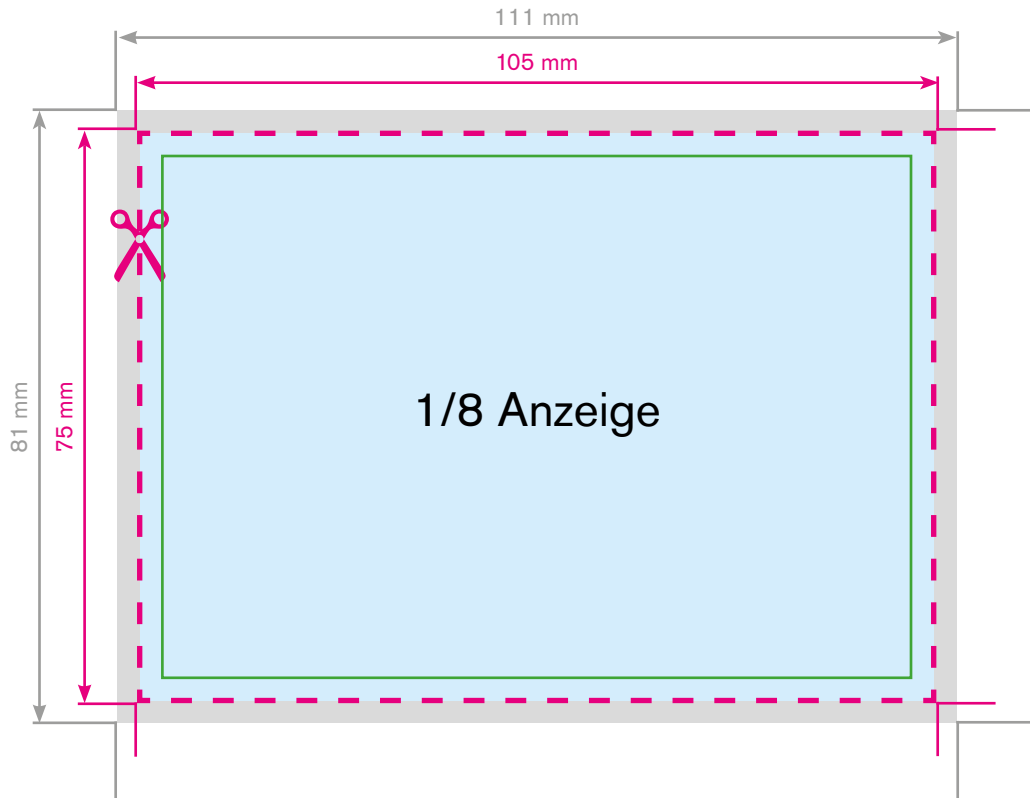


Mediadaten

1/8 Anzeige im Showguide

QUERFORMAT



Datenformat: 111 x 81 mm

Das Format, in dem Ihre Druckdaten angelegt sein sollten.

In diesem Format enthalten sind: **3 mm Beschnitt**

(ringsum jeweils 3 mm). Dieser Beschnitt wird während der Produktion von uns entfernt. Bitte legen Sie Hintergründe und randabfallende Objekte immer bis an den Rand Ihres Datenformats an, um weiße Seitenränder zu vermeiden.

Endformat: 105 x 75 mm

In diesem Format wird Ihre gedruckte Anzeige im Showguide erscheinen.

Sicherheitsabstand: 6 mm (auf allen Seiten)

Dieser wird vom Datenformat aus gemessen und verhindert unerwünschten Anschnitt Ihrer Texte und Informationen während der Produktion.

WICHTIG:

Hintergrundbilder, Farben, Verläufe und Grafiken sollten unbedingt bis an den Rand des Datenformats angelegt werden, da produktionstechnisch kleinere Toleranzen beim Schneiden Ihrer Anzeige auftreten können.

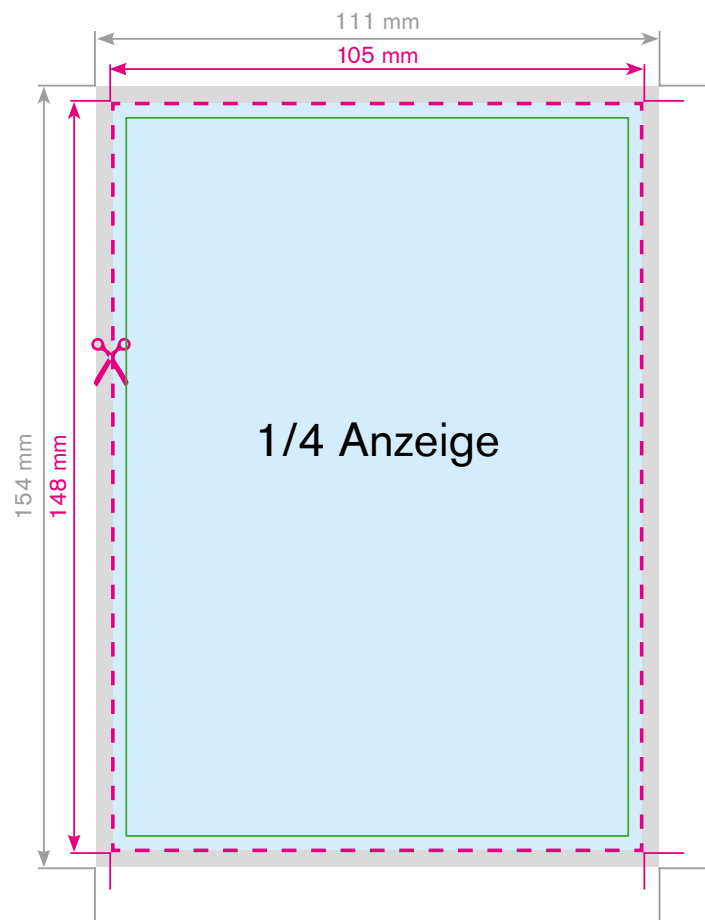
Die Auflösung von Bildgrafiken sollte mindestens 300 dpi betragen. Achten Sie darauf, dass Sie für Ihre Druckvorlagen immer hochauflösende Bilder verwenden, da Ihr Druckprodukt andernfalls (leicht) pixelig wirken kann.

Speichern Sie Ihr Dokument im PDF-Format ab. Achten Sie darauf, Schriften einzubetten.

Mediadaten

1/4 Anzeige im Showguide

HOCHFORMAT



Datenformat: 111 x 154 mm

Das Format, in dem Ihre Druckdaten angelegt sein sollten.

In diesem Format enthalten sind: **3 mm Beschnitt**

(ringsum jeweils 3 mm). Dieser Beschnitt wird während der Produktion von uns entfernt. Bitte legen Sie Hintergründe und randabfallende Objekte immer bis an den Rand Ihres Datenformats an, um weiße Seitenränder zu vermeiden.

Endformat: 105 x 148 mm

In diesem Format wird Ihre gedruckte Anzeige im Showguide erscheinen.

Sicherheitsabstand: 6 mm (auf allen Seiten)

Dieser wird vom Datenformat aus gemessen und verhindert unerwünschten Anschnitt Ihrer Texte und Informationen während der Produktion.

WICHTIG:

Hintergrundbilder, Farben, Verläufe und Grafiken sollten unbedingt bis an den Rand des Datenformats angelegt werden, da produktionstechnisch kleinere Toleranzen beim Schneiden Ihrer Anzeige auftreten können.

Die Auflösung von Bildgrafiken sollte mindestens 300 dpi betragen. Achten Sie darauf, dass Sie für Ihre Druckvorlagen immer hochauflösende Bilder verwenden, da Ihr Druckprodukt andernfalls (leicht) pixelig wirken kann.

Speichern Sie Ihr Dokument im PDF-Format ab. Achten Sie darauf, Schriften einzubetten.

Mediadaten

1/2 Anzeige im Showguide

QUERFORMAT



Datenformat: 216 x 154 mm

Das Format, in dem Ihre Druckdaten angelegt sein sollten.

In diesem Format enthalten sind: **3 mm Beschnitt**

(ringsum jeweils 3 mm). Dieser Beschnitt wird während der Produktion von uns entfernt. Bitte legen Sie Hintergründe und randabfallende Objekte immer bis an den Rand Ihres Datenformats an, um weiße Seitenränder zu vermeiden.

Endformat: 210 x 148 mm

In diesem Format wird Ihre gedruckte Anzeige im Showguide erscheinen.

Sicherheitsabstand: 6 mm (auf allen Seiten)

Dieser wird vom Datenformat aus gemessen und verhindert unerwünschten Anschnitt Ihrer Texte und Informationen während der Produktion.

WICHTIG:

Hintergrundbilder, Farben, Verläufe und Grafiken sollten unbedingt bis an den Rand des Datenformats angelegt werden, da produktionstechnisch kleinere Toleranzen beim Schneiden Ihrer Anzeige auftreten können.

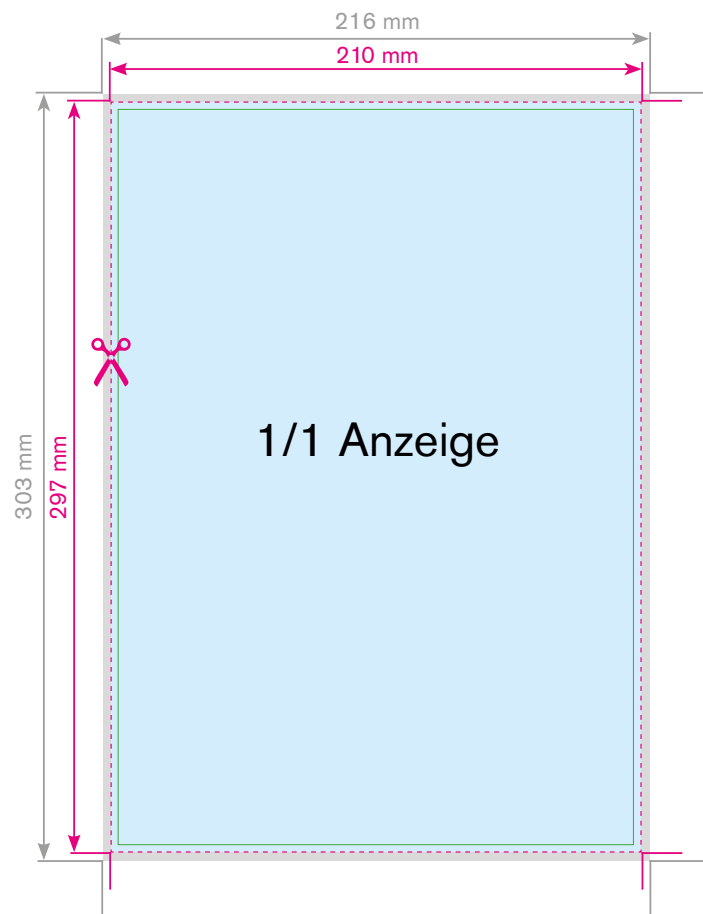
Die Auflösung von Bildgrafiken sollte mindestens 300 dpi betragen. Achten Sie darauf, dass Sie für Ihre Druckvorlagen immer hochauflösende Bilder verwenden, da Ihr Druckprodukt andernfalls (leicht) pixelig wirken kann.

Speichern Sie Ihr Dokument im PDF-Format ab. Achten Sie darauf, Schriften einzubetten.

Mediadaten

1/1 Anzeige im Showguide

HOCHFORMAT



Datenformat: 216 x 303 mm

Das Format, in dem Ihre Druckdaten angelegt sein sollten.

In diesem Format enthalten sind: **3 mm Beschnitt**

(ringsum jeweils 3 mm). Dieser Beschnitt wird während der Produktion von uns entfernt. Bitte legen Sie Hintergründe und randabfallende Objekte immer bis an den Rand Ihres Datenformats an, um weiße Seitenränder zu vermeiden.

Endformat: 210 x 297 mm

In diesem Format wird Ihre gedruckte Anzeige im Showguide erscheinen.

Sicherheitsabstand: 6 mm (auf allen Seiten)

Dieser wird vom Datenformat aus gemessen und verhindert unerwünschten Anschnitt Ihrer Texte und Informationen während der Produktion.

WICHTIG:

Hintergrundbilder, Farben, Verläufe und Grafiken sollten unbedingt bis an den Rand des Datenformats angelegt werden, da produktionstechnisch kleinere Toleranzen beim Schneiden Ihrer Anzeige auftreten können.

Die Auflösung von Bildgrafiken sollte mindestens 300 dpi betragen. Achten Sie darauf, dass Sie für Ihre Druckvorlagen immer hochauflösende Bilder verwenden, da Ihr Druckprodukt andernfalls (leicht) pixelig wirken kann.

Speichern Sie Ihr Dokument im PDF-Format ab. Achten Sie darauf, Schriften einzubetten.